



Webinaire “Recommandations pour la nouvelle IHM de HAL”

CasuHAL

25.01.2022

Yannick **Barborini**

01

Présentation du projet

Etude UX/UI

Refonte de l'interface et amélioration de l'expérience utilisateur

- Inscrit dans une dynamique de simplification de l'utilisation de HAL
- Amélioration du parcours utilisateur global

Etude réalisée par l'agence de design : **l'Atelier Universel**

Phase 1

Accès chercheur

- Interface publique
- Dépôt
- Espace connecté
- CV chercheur

Phase 2

Accès administrateur

- Accès administration
- Espace administration

Etude transversale

Les portails

- Recommandations pour l'intégration des portails

| Méthodologie

01

Sprint diagnostic

Mise à plat du fonctionnement de l'existant.

Identification des points de frictions utilisateur et des axes de travail pour la suite.

02

Sprint utilisateur

Identification des besoins, enjeux et spécificités des utilisateurs

03

Sprint design

Co-conception agile et refonte de HAL et des services associés

04

Conception détaillée

Design détaillé de l'ensemble des écrans

05

Dialogue développeurs

Transmission du design aux développeurs et suivi pour garantir la qualité du produit fini

Intégration de la nouvelle IHM en 2022

Phase 1

Accès chercheur

- Interface publique
- Dépôt
- Espace connecté
- CV chercheur

Phase 2

Accès administrateur

- Accès administration
- Espace administration

Etude transversale

Les portails

- Recommandations pour l'intégration des portails




HALiance

02

Recommandations

Structure générale



Header HAL

mode non connecté



Accès :

- au portail général <https://hal.archives-ouvertes.fr>
- à la documentation <https://doc.archives-ouvertes.fr>
- Au changement de langue de l'interface : la liste provient des paramètres définis pour le site

Choix du type d'authentification déporté sur la page d'authentification

Header HAL

mode connecté



The screenshot shows the top navigation bar of the HAL website. On the left is the HAL logo. In the center, there is an information icon and a language dropdown menu currently set to 'FR'. On the right, there is a circular user profile icon containing the initials 'YB'. A dropdown menu is open from this icon, listing the following options: 'Tableau de bord' (Dashboard), 'Mon profil' (My profile), 'Mon CV' (My CV), 'Mes dépôts' (My deposits), 'Transfert ORCID' (ORCID transfer), and 'Ma bibliothèque' (My library). At the bottom of this menu is a 'Déconnexion' (Logout) button with a red arrow icon.

Accès :

- Espace utilisateur

Header HAL

mode connecté - avec privilèges



Accès aux écrans d'administration en fonction des droits de l'utilisateur connecté

Header HAL



spécifications

Présent sur l'ensemble des sites - non modifiable

Dimensions

Hauteur	60px
Largeur	100%

Couleurs

Fond	 #00005c
Texte	 #ffffff

Sous-Header HAL

Identification du site courant : Type de site (Portail, Collection) + nom du site

Portail : HAL	<input type="text" value="Chercher un document, un auteur, un mot clef..."/>	+ Déposer
Portail : HAL UGA	<input type="text" value="Chercher un document, un auteur, un mot clef..."/>	+ Déposer
Collection : LKB	<input type="text" value="Chercher un document, un auteur, un mot clef..."/>	+ Déposer dans HAL

Accès direct à la recherche + recherche avancée sur le périmètre de visibilité du site

Recherche avancée

Recherche avancée

Information de documents

Titres + Ajouter

Auteur

Auteur (Multicritères) + Ajouter

Structure

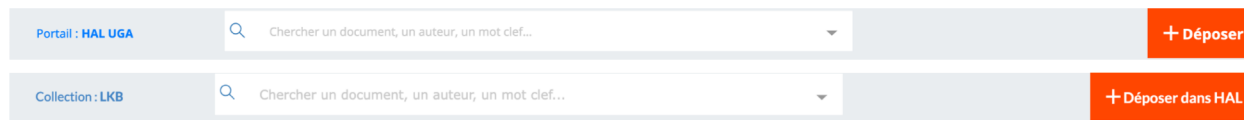
Structure (Multicritères) + Ajouter

Ajouter un autre filtre

recherche experte (SOLR)

Sous-Header HAL

Lien "Déposer"



Dans un portail :

- Si le portail autorise le dépôt : lien "**Déposer**"
- Sinon : lien "**Déposer dans HAL**"

Dans une collection :

- Si la collection est associée à plusieurs portails : lien "**Déposer dans HAL**"
- Sinon : lien "**Déposer**" qui déposera dans le portail associé à la collection

Sous-Header HAL





spécifications

Présent sur l'ensemble des sites - non modifiable

Dimensions

Hauteur	60px
Largeur	100%

Couleurs

Fond		#e9edf0
Texte		#00005c
Fond Dépôt		#ff4600
Texte Dépôt		#ffffff

Header Site

Personnalisation actuelle



Zone de personnalisation de l'en-tête du site.

Actuellement, l'écran d'administration permettant de gérer la bannière d'un site permet de rajouter des logos. Ces logos peuvent être de 2 types :

- Texte
- Image

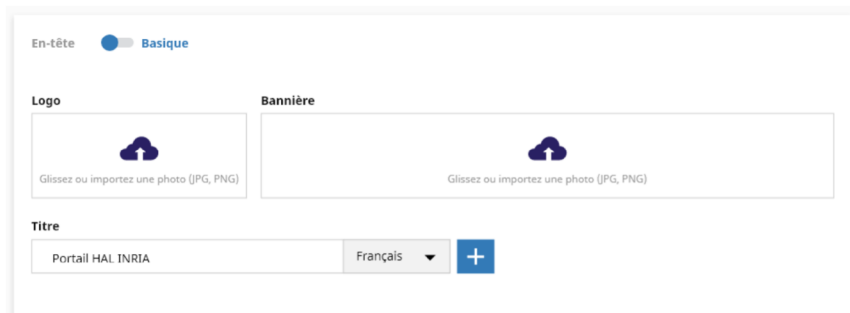
Header Site

Après l'intégration de la phase 2 (Hal Administration)

1. Personnalisation classique. L'en-tête "standard" sera constituée de 3 éléments

:

- Un logo
- Un titre du site (multilingue)



The screenshot shows the 'En-tête' (Header) configuration interface. At the top, there is a toggle switch labeled 'Basique' which is currently turned on. Below this, there are three main sections: 'Logo', 'Bannière', and 'Titre'. The 'Logo' section contains a square box with a cloud upload icon and the text 'Glissez ou importez une photo (JPG, PNG)'. The 'Bannière' section contains a larger rectangular box with a cloud upload icon and the text 'Glissez ou importez une photo (JPG, PNG)'. The 'Titre' section contains a text input field with 'Portail HAL INRIA', a language dropdown menu currently set to 'Français', and a blue '+' button to add more languages.

1. Personnalisation avancée en mode HTML

| Header Site

Recommandations

- Anticiper le futur écran de personnalisation de l'en-tête en utilisant
 - un logo de type image
 - un logo de type texte pour le titre du site
 - Ajouter une image de fond à l'aide des CSS

- Pour les sites n'utilisant pas cette configuration, l'en-tête sera conservé et éditable en HTML

Header Site

Spécifications

Dimensions

Hauteur	300px
Largeur	100%

Navigation

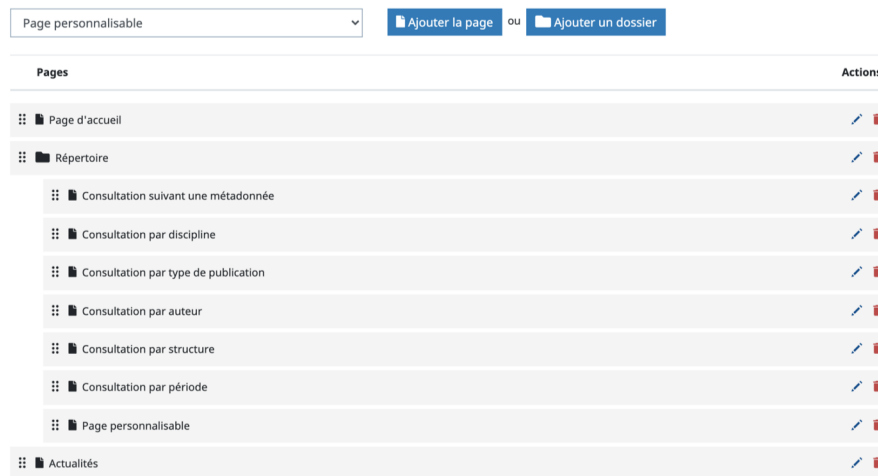
choix des pages publiques du site

Le système de navigation ne changera pas dans la nouvelle IHM.

Les types de pages proposés seront les mêmes à l'exception des items '**dépôt**' et '**recherche**' qui ne seront plus disponibles, puisque présents dans le sous-header HAL



















Items disponibles :

- Page d'accueil
- Page personnalisable
- Lien web
- Fichier
- Actualités
- Consultation par période
- Consultation par structure
- Consultation par auteur
- Consultation par type de publication
- Consultation des derniers dépôts
- Consultation des dernières publications
- Consultation par discipline
- Consultation par portails
- Consultation par collections
- Consultation suivant une métadonnée
- Consultation des collections du portail



Page personnalisable

Ajouter la page ou Ajouter un dossier

Pages	Actions
Page d'accueil	 
<ul style="list-style-type: none"> Répertoire <ul style="list-style-type: none"> Consultation suivant une métadonnée Consultation par discipline Consultation par type de publication Consultation par auteur Consultation par structure Consultation par période Page personnalisable 	<ul style="list-style-type: none">              
Actualités	 

Navigation

Spécifications

Dimensions

Hauteur	60px
Largeur	100%

| Contenu des pages publiques

- Pages de consultation
 - ⇒ **Aucun changement**
- Page de recherche
 - **La recherche se fera sur l'ensemble des données du site. Il ne sera plus possible de personnaliser les filtres de Recherche (Site Web > Recherche)**
- Pages personnalisable
 - **MAJ de l'éditeur HTML des pages. Le code Javascript n'est plus pris en compte**

| Pied de page

Personnalisation actuelle

- Utilisation du pied de page par défaut.
- Définition d'un pied de page spécifique en HTML (via un éditeur HTML)

Pied de page

Après l'intégration de la phase 2 (Hal Administration)

- Utilisation du pied de page par défaut.



- Personnalisation du pied de page. 3 zones :
 - Liens gérés par le CCSD non modifiables
 - Liens personnalisables par site
 - Zone optionnelle d'ajout de logos

Pied de page Avancé

■ Supprimer la colonne

Titre de la colonne

Questions juridique Français ▼ +

Liens

⋮ Droits auteurs Français ▼ + 🗑️

⋮ Droits auteurs Français ▼ + https://hal.inria.fr/droits_auteurs 🗑️

[+ Ajouter un nouveau lien](#)

■ Supprimer la colonne

Titre de la colonne

CCSD Français ▼

Liens




⋮ CCSD Français ▼

⋮ episclences.org Français ▼

⋮ Scienceconf.org Français ▼

[+ Ajouter un nouvelle colonne](#)

Importer des logos

<https://inria.fr/> [Enregistrer](#)

| Pied de page

Recommandations pour la migration

Lors de la migration, le pied de page HAL sera placé sur l'ensemble des sites.

- L'adresse de contact sera personnalisable

Si le site a défini un pied de page personnalisé, celui-ci sera ajouté au pied de page HAL

- le pied de page personnalisé devra être utilisé pour ajouter des logos aux pied de page.

Pied de page

Spécifications

Dimensions

Hauteur min.	350px
Largeur	100%


| Apparence des sites

Suppression des options :

- orientation de la navigation
- largeur de la zone principale
- fil d'ariane

03

Plan de migration



Résumé des modifications à apporter

Module	Modifications à apporter
Header & sous-header HAL	aucune
Header site	optionnel
Navigation	aucune
Contenu	aucune
Pied de page	adaptation si définition d'un pied de page spécifique
Apparence	adaptation si personnalisation des CSS

| Mise en place d'un environnement de migration

- Environnement de migration:
 - Données de production pour les fichiers de configuration des sites (navigation, pages, ...)
 - Base partielle des documents
- Chaque site sera disponible dans cet environnement

Calendrier de migration

Avril 2022

Septembre 2022



Ouverture de
l'environnement
de migration

Migration de
l'interface :
phase 1 de
l'étude

| Accompagnement

- Mise en place d'adresses mails de support dédiées à la migration des sites
- Mise en place de modèle de feuille de styles documenté pour faciliter la personnalisation des sites.
- Mise en place de visio afin d'accompagner les administrateurs de portails



Merci !

Pour en savoir plus, rendez-vous sur :

<https://www.ccsd.cnrs.fr/blog/>

https://twitter.com/hal_fr

